

GGv 5060 ProfiLine (486/486 l)

Congelatore Verticale NoFrost


ITEM # _____

MODEL # _____

NAME # _____

SIS # _____

AIA # _____



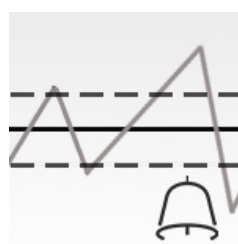
Porte reversibili

Le apparecchiature Liebherr presentano di fabbrica le cerniere a destra. È possibile invertire la porta per adattare le apparecchiature agli ambienti in cui saranno posizionate.



Gas refrigeranti ecologici

Le apparecchiature Liebherr sono ottimizzate in termini di massima efficienza energetica e ridotti costi di esercizio. Utilizziamo solo i refrigeranti naturali ed ecologici R 600a e R 290. In combinazione con i compressori ad alto rendimento, questi refrigeranti sono estremamente efficienti e all'avanguardia grazie al loro basso potenziale di riscaldamento globale.



Allarme temperatura

L'allarme integrato segnala se la temperatura supera i limiti massimi e minimi fissati. L'allarme è sia ottico che acustico per garantire la massima sicurezza dei prodotti conservati.




SwingLine

L'elegante design SwingLine rende le apparecchiature Liebherr ideali per chi è alla ricerca di uno stile impeccabile e innovativo. Il caratteristico profilo smussato risalta in ogni ambiente professionale. Le porte SwingLine sono progettate ergonomicamente, sono facili da pulire e da aprire grazie alla maniglia integrata lungo tutto il profilo della porta.

GGv 5060 ProfiLine [486/486 I]

Congelatore Verticale NoFrost

Volume lordo/utile	486/325 l
Dimensioni esterne in mm (L/P/A)	747/791/1864
Dimensioni interne in mm (L/P/A)	610/500/1225
Classe di efficienza energetica	
Consumo energetico in 365 giorni	1245 kWh
Classe climatica (direttiva sull'energia)	5
Classe di temperatura (direttiva sull'energia)	L1
Classe climatica (norma di sicurezza)	5
Temperatura ambiente	+10 °C a +40 °C ¹
Gas refrigerante	R 290
Rumorosità (potenza sonora)	55 dB(A)
Valore collegamento	3,0 A
Frequenza / tensione	50 Hz / 220-240 V~
Sistema di raffreddamento	ventilato
Sbrinamento	automatico
Intervallo di temperatura	-14 °C a -28 °C
Gastronorm	600 x 400,530 x 325 mm
Materiale del corpo esterno/colore	acciaio inox / acciaio inox
Materiale porta	acciaio inox
Materiale contenitore interno	PS termoformato ad uso alimentare
Tipo di comando	Display a LED a 7 segmenti con tasti
Display	digitale esterno
Allarme in caso di innalzamento della temperatura	ottico ed acustico
Griglie regolabili di appoggio	4
Materiale griglie di appoggio	griglie rivestite di materiale plastico
Carico massimo griglie di appoggio	60 kg
Altezza piedini di posizionamento	150 - 180 mm
Maniglia	maniglia tubolare in acciaio inox
Porta a chiusura automatica	si
Battuta della porta	cerniera destra / reversibile
Isolamento	70 mm
Scarico acqua di sbrinamento	si
Peso lordo/netto	107/100 kg
EAN-Nr.	9005382196670

2023.04.05