

BRFvg 5501 Performance (496/496 l)

Frigorifero Panetteria e Pasticceria vent.

ITEM # _____

MODEL # _____

NAME # _____


SIS # _____

AIA # _____



Your benefits

Super
Cool



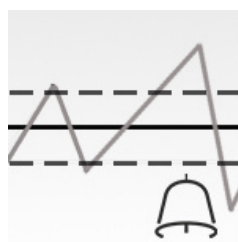
Porte reversibili

Le apparecchiature Liebherr presentano di fabbrica le cerniere a destra. È possibile invertire la porta per adattare le apparecchiature agli ambienti in cui saranno posizionate.



Gas refrigeranti ecologici

Le apparecchiature Liebherr sono ottimizzate in termini di massima efficienza energetica e ridotti costi di esercizio. Utilizziamo solo i refrigeranti naturali ed ecologici R 600a e R 290. In combinazione con i compressori ad alto rendimento, questi refrigeranti sono estremamente efficienti e all'avanguardia grazie al loro basso potenziale di riscaldamento globale.



Allarme temperatura

L'allarme integrato segnala se la temperatura supera i limiti massimi e minimi fissati. L'allarme è sia ottico che acustico per garantire la massima sicurezza dei prodotti conservati.




Efficiente sistema di refrigerazione

La qualità delle apparecchiature Liebherr è garantita da decenni di esperienza nel campo della refrigerazione e dalla continua ricerca di innovazioni tecniche. Utilizziamo solo compressori, condensatori, evaporatori e componenti di grande qualità per ridurre significativamente i consumi e i costi di esercizio.

BRFvg 5501 Performance (496/496 I)

Frigorifero Panetteria e Pasticceria vent.

Specifications

Volume lordo/utile	496/361 l
Dimensioni esterne in mm (L/P/A)	747/769/1684
Dimensioni interne in mm (L/P/A)	606/468/1388
Classe di efficienza energetica	
Consumo energetico in 365 giorni	443 kWh
Classe climatica (direttiva sull'energia)	5
Classe di temperatura (direttiva sull'energia)	M1
Classe climatica (norma di sicurezza)	5
Temperatura ambiente	+10 °C a +40 °C ¹
Gas refrigerante	R 600a
Rumorosità (potenza sonora)	49 dB(A)
Valore collegamento	2,0 A
Frequenza / tensione	50 Hz / 220-240 V~
Dissipazione di calore	196 kJ/h
Sistema di raffreddamento	ventilato
Sbrinamento	automatico
Intervallo di temperatura	+1 °C a +15 °C
Materiale del corpo esterno/colore	acciaio / bianco
Materiale porta	acciaio
Materiale contenitore interno	PS termoformato ad uso alimentare
Tipo di comando	Display monocromatico con pulsanti touch
Display	digitale esterno
Allarme in caso di innalzamento della temperatura	ottico ed acustico
Tipo di rete	SmartModule
Soluzione di rete	Integrabile
Interfaccia	WLAN/LAN (optional)
Materiale griglie di appoggio	guide ad L in acciaio al nichel-cromo
Carico massimo griglie di appoggio	60 kg
Maniglia	maniglia in alluminio
Chiusura	azionamento meccanico
Porta a chiusura automatica	sì
Battuta della porta	cerniera destra / reversibile
Isolamento	63/67 mm
Peso lordo/netto	86/79 kg
EAN-Nr.	9005382241516

Liebherr reserves the right to make modifications to the products without prior notice.
All information are correct at the time of printing. 2023.06.20

The overview represents an excerpt of the most important appliance features.
All other features of the appliance and further information are available at:

home.liebherr.com/professional

Follow us on



LIEBHERR